

SOCIETE GENERALE DE BANQUES AU SENEGAL



RAPPORT ANNUEL 2006



SOCIETE GENERALE DE BANQUES AU SENEGAL

Société Anonyme avec Conseil d'Administration fondée en 1962
Capital 4 527 600 000 F CFA

Siège Social : 19 Avenue du Président Léopold Sédar Senghor
BP : 323 Dakar

Tél : (221) 839 55 00
Fax : (221) 823 90 36
E_mail : sgbs@orange.sn
Swift : SGSNSNDA

REPARTITION DU CAPITAL

SOCIETE GENERALE	57,72%
HYPO-UND VEREINSBANK AG	5,57%
SOGEFINANCE CI	1,56%
PRIVE SENEGALAIS	35,15%

CONSEIL D'ADMINISTRATION

PRESIDENT

- M. Papa Demba DIALLO

ADMINISTRATEURS

- M. Didier ALIX
- M. Jean-Louis MATTEI
- Société Générale (France)
- M. Sandy GILLIO
- M. Aboubacar Sédikhe SY
- M. Kéba Birane CISSE
- HYPO- UND VEREINSBANK (Allemagne)



ASSEMBLEE GENERALE ORDINAIRE DU 15 JUIN 2007

SOMMAIRE

I. RAPPORT DU CONSEIL D'ADMINISTRATION

A. L'ACTIVITE

B. LES RESULTATS

II. AFFECTATION DU RESULTAT

III. RESOLUTIONS

IV. CHIFFRES CLES

V. BILANS COMPARES AU 31/12/2005 ET 31/12/2006

VI. RESULTATS D'EXPLOITATION COMPARES AU 31/12/2005 ET 31/12/2006

I. RAPPORT DU CONSEIL D'ADMINISTRATION

A. L'ACTIVITE

La conjoncture économique s'est ressentie de la persistance des difficultés dans les secteurs d'activité tels que la chimie, les industries extractives et l'énergie.

C'est dans ce contexte assez contrasté voire difficile, que nous notons une recrudescence d'ouvertures de nouvelles banques. Le système bancaire compte actuellement 17 établissements de crédit, le plus dense de tous les pays de l'Union Économique et Monétaire Ouest Africaine, pour un taux de bancarisation de 5% au Sénégal.

En dépit de cette situation économique et de la vive concurrence, la SGBS a réussi à développer son activité. Avec 441 630 millions, la masse bilantielle reflète un accroissement annuel de 10,3%. Nos concours bruts à l'économie enregistrent une progression de 7,8% et s'établissent à 379 405 Millions de XOF. Malgré la forte mobilisation de l'épargne publique pour financer les travaux routiers initiés à Dakar, nos dépôts ont évolué de 14,7% à 342 641 millions de XOF.

L'accélération de la croissance des crédits à Moyen et Long terme (+14,6% en données moyennes), a permis de faire progresser de plus 7%, nos produits d'intérêts. En outre, malgré la forte croissance de nos dépôts, la maîtrise du coût des ressources (+2,3%) a permis d'enregistrer une progression de 7% de la marge d'intérêts. Le produit net bancaire à 36 713 millions a poursuivi sa croissance et affiche un taux de progression de 6,7%.

LES EMPLOIS

Le niveau des crédits à la clientèle commerciale s'élève à 215 930 millions et enregistre un taux de réalisation de 102%. Nous continuons à soutenir notre clientèle sur les secteurs d'activité en croissance et notamment sur le BTP qui connaît un boom depuis deux années déjà.

En ce qui concerne la clientèle privée, malgré une concurrence de plus en plus vive, la progression de nos encours a encore fortement évolué cette année avec un taux de 18,5% après 25,8% en 2005, 16,5% en 2004 et 11,3% en 2003. En données moyennes, l'évolution est encore plus prononcée et s'établit à 23,2%, ce qui montre la régularité de la croissance de nos emplois en CLIPRI.

LES ENGAGEMENTS PAR SIGNATURE

La progression des engagements par signature d'ordre de la clientèle de 7,1% en 2006 en données moyennes, est principalement portée par :

- les Crédits Documentaires / acceptations (+23%), reflétant notre position de leader sur le financement de l'importation de riz ; la principale denrée consommée dans le pays
- les Cautions Marchés à 27 321 millions en encours moyens représentent 32% de l'ensemble de nos engagements de garanties données à la clientèle. Son niveau important est expliqué par la forte croissance du secteur du BTP, boosté par les grands travaux de l'Etat dans la capitale du Sénégal.

Les engagements d'ordre de correspondants, continuent d'enregistrer une bonne évolution (+42%) 6 688 millions après 4 709 millions en 2005.

LES RESSOURCES

Au 31 décembre 2006, l'encours moyen des ressources a progressé de 11,3% après 5,6% en 2005 et s'établit à 325 172 millions.

Les entreprises et notamment les Organismes d'Assurances et de Capitalisation et les organismes sociaux (IPRES, Caisse de Sécurité Sociale) ont fortement contribué au renforcement de nos dépôts. Quant à la clientèle de particuliers, le développement du fonds de commerce qui a été facilité par l'extension du réseau, a permis la croissance des ressources de ce segment de la clientèle.

LES INVESTISSEMENTS

Le niveau de dépenses concrétisé au cours de l'exercice se situe en net retrait en regard des prévisions budgétaires.

Cette situation est liée à l'abandon et/ou au report de certaines dépenses immobilières et informatiques reprises ci-dessous :

- abandon du projet de la surélévation de l'agence de Yoff et du centre d'archivage (contraintes administratives) ;
- report sur le prochain exercice des investissements tels que les rénovations des agences de Kaolack et Ziguinchor (initiés fin 2006) ;
- facturations du logiciel Cadinet, Delta, CFAO non reçues, retard du projet Siron et Vsat Sonema.

Nombre de ces décaissements seront effectifs au cours de l'exercice 2007 et viendront augmenter d'autant nos dépenses.

B. LES RESULTATS

En 2006, comme pour l'année précédente, la contribution de la marge sur les opérations à la clientèle représente 63% du PNB et les commissions 37%. Cette formation du produit net bancaire, atypique de la zone UEMOA est favorable à la Banque avec plus de 27% de part de marché sur les emplois.

Conformément à l'objectif fixé, le PNB s'établit à 36 713 millions à fin décembre contre 34 476 millions en 2005.

Un suivi rigoureux des frais généraux (+8% seulement à 15 856 millions) a permis de maîtriser leur progression. Ainsi, la croissance du Produit Net Bancaire (+6,5%) consécutive au développement de notre activité et de sa rentabilité s'est traduite par une évolution du RBE qui se chiffre à 20 857 millions

Les dotations aux provisions pour risques commerciaux sont constituées pour 5 322 millions et les reprises s'élèvent à 3 617 millions.

Le résultat net comptable enregistre un taux de progression de 35,5% et s'établit à 10 143 millions de francs.

II. AFFECTATION DU RESULTAT

Le bénéfice net comptable s'élève à **10.143.420.301 FCFA**.

Notre Conseil vous en propose la répartition suivante :

Réserve spéciale 15%	1.521.513.045
Réserve facultative :	4.094.307.256
Dividende statutaire:	271.656.000
Complément aux actions	4.255.944.000
Total	10.143.420.301

Elle fixe en conséquence à **10.000 FCFA** le dividende brut de l'exercice 2006 ;
soit **100 %** du nominal.

Après cette répartition, la valeur théorique de l'action ressort à **85.000 F.CFA**.

III. RESOLUTIONS

ASSEMBLEE GENERALE ORDINAIRE

PREMIERE RESOLUTION

L'Assemblée Générale, après avoir entendu lecture des rapports du Conseil d'Administration et des Commissaires aux Comptes, les approuve expressément ainsi que le bilan et le compte de résultat de l'exercice 2006 tels qu'ils lui ont été présentés.

Cette résolution mise aux voix est adoptée à l'unanimité

DEUXIEME RESOLUTION

L'Assemblée Générale, après approbation des comptes annuels arrêtés au 31 décembre 2006 faisant ressortir un bénéfice de **10.143.420.301 FCFA** décide de le répartir comme suit :

Réserve spéciale 15%	1.521.513.045
Réserve facultative :	4.094.307.256
Dividende statutaire:	271.656.000
Complément aux actions	4.255.944.000
Total	10.143.420.301

Elle fixe en conséquence à **10.000 FCFA** le dividende brut de l'exercice 2006 qui sera mis en paiement dans un délai de 30 jours à compter du 18 juin 2007.

Cette résolution mise aux voix est adoptée à l'unanimité

TROISIEME RESOLUTION

L'Assemblée Générale ayant pris connaissance du rapport spécial présenté par les Commissaires aux Comptes, l'approuve expressément.

Cette résolution mise aux voix est adoptée à l'unanimité

QUATRIEME RESOLUTION

L'Assemblée Générale donne aux Administrateurs en fonction pendant l'exercice clos le 31 Décembre 2006, quitus et décharge de leur gestion pour ledit exercice.

Elle donne par ailleurs à Monsieur Moubarack LO quitus entier et définitif de sa gestion d'administrateur.

Cette résolution mise aux voix est adoptée à l'unanimité

CINQUIEME RESOLUTION

L'Assemblée Générale décide de renouveler pour une période de trois années les mandats de la Société Générale, de Messieurs Papa-Demba DIALLO et Aboubacar Sedikhe SY qui arrivent à expiration au jour de cette Assemblée.

Les mandats de la Société Générale, de Messieurs Papa-Demba DIALLO et Aboubacar Sedikhe SY arriveront à échéance au jour de l'assemblée générale ordinaire qui statuera sur les comptes de l'exercice 2009.

Cette résolution mise aux voix est adoptée à l'unanimité

SIXIEME RESOLUTION

L'Assemblée Générale fixe à **28.616.473 F CFA** le montant net global des indemnités de fonction à allouer aux administrateurs, au titre de l'exercice 2006.

Cette résolution mise aux voix est adoptée à l'unanimité

SEPTIEME RESOLUTION

L'Assemblée Générale donne tous pouvoirs au porteur d'une copie ou d'un extrait du présent procès-verbal en vue de procéder à tous dépôts et publications et d'accomplir toutes formalités.

Cette résolution mise aux voix est adoptée à l'unanimité

IV. LES CHIFFRES CLES

CHIFFRES CLES

(En millions F.CFA)	2002	2003	2004	2005	2006	VARIATION	
						2006/2005	2006/2002

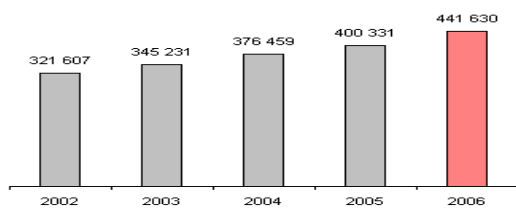
BILAN

TOTAL BILAN	321 607	345 231	376 459	400 331	441 630	10,3%	37,3%
FONDS PROPRES	21 399	24 809	26 554	29 872	32 829	9,9%	53,4%
INVESTISSEMENTS	3 903	4 551	3 019	3 726	2 485	-33,3%	-36,3%
DEPOTS DE LA CLIENTELE	229 774	264 116	272 376	295 493	342 641	16,0%	49,1%
CREDITS A LA CLIENTELE	196 175	236 364	248 447	299 241	300 219	0,3%	53,0%
CREANCES DOUTEUSES ET LITIGIEUSES NETTES	10 558	6 034	9 054	10 920	35 664	226,6%	237,8%
ENGAGEMENTS PAR SIGNATURE	65 018	64 248	72 918	79 092	90 419	14,3%	39,1%

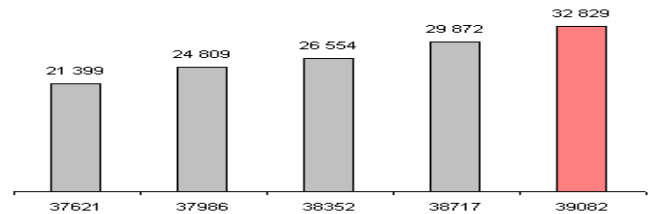
COMPTE D'EXPLOITATION

PRODUIT NET BANCAIRE (PNB)	27 785	27 690	30 200	34 392	36 713	6,7%	32,1%
RESULTAT BRUT D'EXPLOITATION	15 764	14 241	15 988	19 797	20 857	5,4%	32,3%
RESULTAT AVANT IMPOTS	9 724	10 603	10 396	12 590	14 646	16,3%	50,6%
RESULTAT APRES IMPOTS	7 031	7 262	6 940	7 487	10 145	35,5%	44,3%

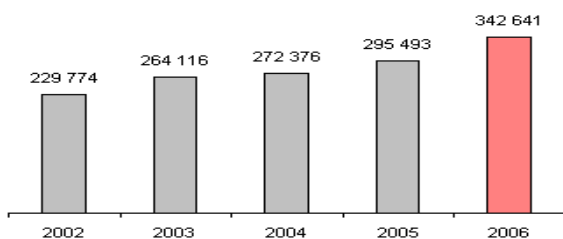
TOTAL BILAN
(en millions de FCFA)



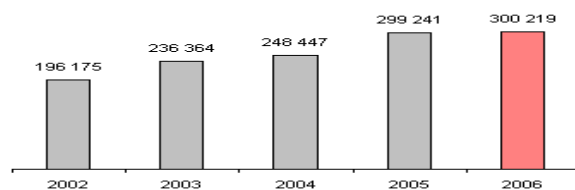
FONDS PROPRES
(en millions de FCFA)



DEPOTS DE LA CLIENTELE
(en millions de FCFA)



CREDITS A LA CLIENTELE
(en millions de FCFA)



BILAN COMPARE 2006 – 2005

A C T I F	AU 31.12.05	AU 31.12.06
CAISSE	8 679 341 697	13 096 233 363
CREANCES INTERBANCAIRES	31 240 365 883	50 781 135 481
- A VUE	15 214 791 764	31 043 373 464
. BANQUES CENTRALES	12 365 131 767	27 090 333 858
. TRESOR PUBLIC, CCP	200 745 598	516 921 114
. AUTRES ETABLISSEMENTS DE CREDIT	2 648 914 399	3 436 118 492
- A TERME	16 025 574 119	19 737 762 017
CREANCES SUR LA CLIENTELE	313 865 604 562	334 121 372 666
- PORTEFEUILLE D'EFFETS COMMERCIAUX	23 380 347 222	24 819 659 684
- AUTRES CREDITS A COURT TERME	65 316 387 721	55 523 345 085
- COMPTES ORDINAIRES DEBITEURS	75 196 322 717	66 635 955 375
- CREDITS A MOYEN TERME	125 272 286 966	141 556 817 507
- CREDITS A LONG TERME	6 823 573 077	7 675 695 448
- CREANCES DIVERSES	6 955 815 283	2 245 447 531
- CREANCES EN SOUFFRANCE	10 920 871 576	35 664 452 036
TITRES DE PLACEMENT	12 276 000 000	10 880 000 000
IMMOBILISATIONS FINANCIERES	269 661 600	271 661 600
CREDIT-BAIL ET OPERATIONS ASSIMILEES	3 252 840 784	4 040 660 575
IMMOBILISATIONS INCORPORELLES	501 647 584	894 916 633
IMMOBILISATIONS CORPORELLES	17 149 805 479	16 559 635 702
AUTRES ACTIFS	2 815 391 840	1 499 404 085
COMPTES D'ORDRE ET DIVERS	10 280 459 637	9 488 553 295
TOTAL DE L'ACTIF	400 331 119 066	441 633 573 400
HORS - BILAN		
ENGAGEMENTS DONNES		
- ENGAGEMENTS DE FINANCEMENT	17 227 044 902	19 052 315 422
- ENGAGEMENTS DE GARANTIE	61 865 136 735	70 426 712 822
- ENGAGEMENTS SUR TITRES	0	0
ENGAGEMENTS RECUS		
- ENGAGEMENTS DE FINANCEMENT	0	0
- ENGAGEMENTS DE GARANTIE	53 802 390 078	50 518 519 257
- ENGAGEMENTS SUR TITRES	0	0

P A S S I F	AU 31.12.05	AU 31.12.06
DETTES INTERBANCAIRES	34 901 019 709	22 473 996 175
- A VUE	13 543 172 743	11 018 683 267
. TRESOR PUBLIC , CCP	213 944 654	279 529 235
. AUTRES ETABLISSEMENTS DE CREDIT	13 329 228 089	10 739 154 032
- A TERME	21 357 846 966	11 455 312 908
DETTES A L'EGARD DE LA CLIENTELE	298 947 238 128	343 887 401 601
- COMPTES ORDINAIRES CREDITEURS	147 310 575 283	169 283 751 560
- COMPTES D'EPARGNE	72 384 317 360	76 133 711 748
- DEPOTS A TERME	62 831 408 393	79 357 096 487
- BONS DE CAISSE	4 182 445 778	4 150 371 658
- EMPRUNTS A LA CLIENTELE	2 364 223 579	0
- AUTRES DETTES A VUE	4 396 793 232	6 011 165 187
- AUTRES DETTES A TERME	5 477 474 503	8 951 304 961
DETTES REPRESENTÉES PAR UN TITRE	3 333 400 000	0
AUTRES PASSIFS	7 318 070 959	7 521 272 327
COMPTES D'ORDRE ET DIVERS	9 292 762 843	10 109 787 635
PROVISIONS POUR RISQUES ET CHARGES	9 182 188 228	14 668 856 163
PROVISIONS REGLEMENTÉES	0	0
FONDS POUR RISQUES BANCAIRES GÉNÉRAUX	0	0
CAPITAL	4 527 600 000	4 527 600 000
RESERVES	25 343 897 699	28 301 239 199
REPORT A NOUVEAU (+/-)	0	0
RESULTAT DE L'EXERCICE (+/-)	7 484 941 500	10 143 420 301
TOTAL DU PASSIF	400 331 119 066	441 633 573 400

RESULTATS COMPARES 2006 – 2005

C H A R G E S	31.12.05	31.12.06
<u>CHARGES D'EXPLOITATION BANCAIRE</u>	-	-
CHARGES S/OPERATIONS DE TRESORERIE & OPERATIONS INTERBANCAIRES	1 153 855 162	1 089 177 544
- Banques et correspondants	1 059 251 189	984 869 264
- Commissions	94 603 973	104 308 280
CHARGES SUR OPERATIONS AVEC CLIENTELE	5 541 076 507	6 288 932 107
- Comptes à vue	312 972 630	348 563 621
- Comptes créditeurs à terme	3 238 594 434	3 757 010 534
- Comptes d'épargne à régime spécial	1 725 933 621	1 870 336 459
- Bons de caisse	132 543 452	139 253 019
- Intérêts sur emprunts à la clientèle	131 032 370	173 768 474
CHARGES SUR OPERATIONS DIVERSES	2 799 014 904	2 667 161 131
- Opérations de change & d'arbitrage	93 551 296	124 170 000
- Engagements par signature	12 558 121	2 604 219
- Charges sur opérations sur titres	295 637 173	42 817 085
- Charges sur crédit-bail	1 248 816 935	1 247 128 376
- Charges sur prestations de services financiers	506 675 620	628 599 636
- Autres charges d'exploitation bancaire	641 775 759	621 841 815
<u>CHARGES DE PERSONNEL</u>	5 886 716 780	6 732 992 990
- Salaires et traitements	5 087 021 050	5 915 620 403
- Contributions patronales	703 556 323	703 427 889
- Autres frais de Personnel	96 139 407	113 944 698
<u>IMPOTS ET TAXES</u>	274 053 972	253 938 447
- Autres impôts et taxes	274 053 972	253 938 447
<u>CHARGES GENERALES D'EXPLOITATION</u>	6 396 345 421	6 574 224 573
- Services extérieurs	3 189 690 847	3 487 375 630
- Autres services extérieurs	2 563 733 832	2 297 602 942
- Charges diverses d'exploitation	642 920 742	789 246 001
<u>DOTATIONS AUX AMORTISSEMENTS & PROVISIONS</u>	12 482 591 049	13 762 678 289
- Dotations de l'exercice aux comptes d'amortissements	2 120 669 066	2 297 490 980
- Provisions s/créances douteuses & litigieuses	5 244 147 461	5 322 083 031
- Autres provisions	5 117 774 522	6 143 104 278
<u>AUTRES CHARGES</u>	718 135 814	1 158 814 979
- Charges exceptionnelles & charges s/exercices antérieurs	718 135 814	1 158 814 979
<u>PROVISIONS IMPOTS SUR LES SOCIETES</u>	5 103 178 780	4 501 039 232
<u>TOTAL DES CHARGES</u>	40 354 968 389	43 028 959 292
<u>EXCEDENT</u>	7 484 941 500	10 143 420 301

PRODUITS	31.12.05	31.12.06
<u>PRODUITS D'EXPLOITATION BANCAIRE</u>	-	-
PRODUITS DES OPERATIONS DE TRESORERIE & OPERATIONS INTERBANCAIRES	860 864 515	279 857 130
- B C E A O	669 872 736	84 190 875
- Banques et correspondants	132 609 186	183 143 616
- Commissions	58 382 593	12 522 639
PRODUITS DES OPERATIONS AVEC LA CLIENTELE	33 395 553 156	35 632 239 384
- Agios d'escompte	1 638 687 457	1 885 887 160
- Autres crédits à court terme	3 259 601 977	2 746 730 360
- Comptes ordinaires débiteurs	9 217 576 163	10 172 362 350
- Crédits à moyen terme	11 529 148 966	12 674 111 210
- Crédits à Long terme	724 315 149	696 389 226
- Divers intérêts	314 191 426	672 140 566
- Commissions	6 712 032 018	6 784 618 512
PRODUITS DES OPERATIONS DIVERSES	9 434 887 566	10 529 127 950
- Commissions sur encaissement de chèques et d'effets	504 742 533	560 015 762
- Opérations sur titres	1 316 475 355	1 680 893 814
- Opérations de change & d'arbitrage	972 320 398	1 161 001 727
- Engagements par signature	1 633 552 141	1 723 594 541
- Autres produits à caractère bancaire	5 007 797 139	5 403 622 106
<u>AUTRES PRODUITS</u>	<u>710 664 883</u>	<u>2 784 868 548</u>
- Revenus du portefeuille titres	138 682 140	109 203 547
- Produits exceptionnels & produits sur exercices antérieurs	432 910 578	2 467 105 117
- Plus-values sur cessions	74 834 985	51 548 916
- Autres produits accessoires	64 237 180	157 010 968
<u>REPRISE DE PROVISIONS</u>	<u>3 437 939 769</u>	<u>3 946 286 581</u>
- Reprise de provisions sur créances douteuses et litigieuses	3 069 690 899	3 617 227 537
- Reprises d'autres provisions	368 248 870	329 059 044
<u>TOTAL DES PRODUITS</u>	47 839 909 889	53 172 379 593
<u>DEFICIT</u>		